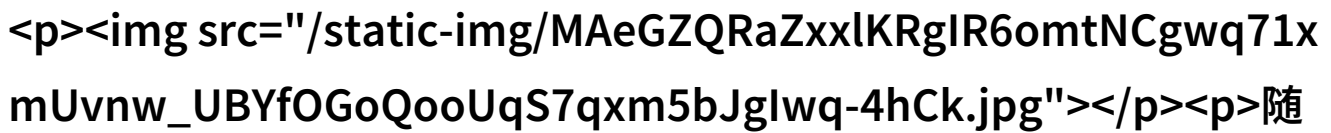


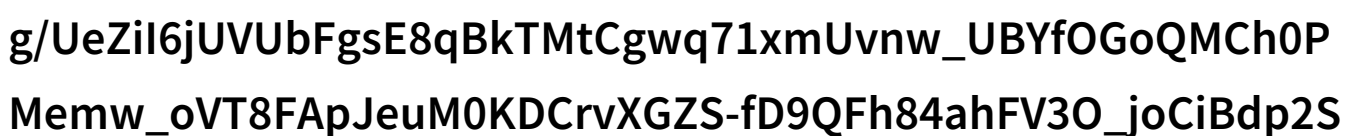
双人床上扑克视频教 - 浪漫夜晚的扑克游

浪漫夜晚的扑克游戏：如何在双人床上举行完美的视频教学会



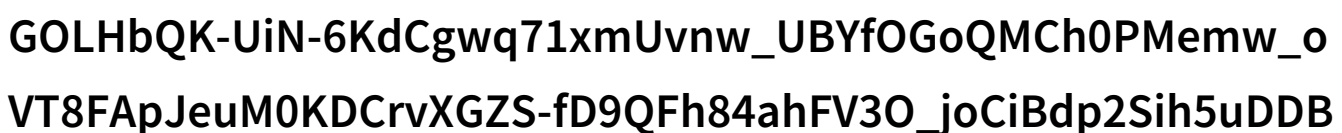
随着时间的推移，扑克已经从一场简单的赌博游戏演变成了一种社交活动和休闲娱乐方式。尤其是在新时代，互联网技术的大发展，使得我们可以通过视频教程学习各种各样的扑克技巧。而在这过程中，双人床上的扑克视频教显得尤为特别，它不仅能够提升我们的牌技，还能让夫妻间增进感情。

首先，我们需要准备一些基本工具，比如电脑、摄像头、麦克风等。确保这些设备都能正常工作，这样才能保证录制出清晰、高质量的视频。如果是初学者，可以选择使用免费软件，如OBS Studio或DaVinci Resolve来进行录制。



接下来就是最重要的一步——规划你的教学内容。你可以从基础知识开始，比如规则解释、手牌评估、押注策略等，然后再进入更高级的话题，如心理战术和局面分析。在整个过程中，不要忘记讲解不同的牌型，并且提供实例来加深观众理解。

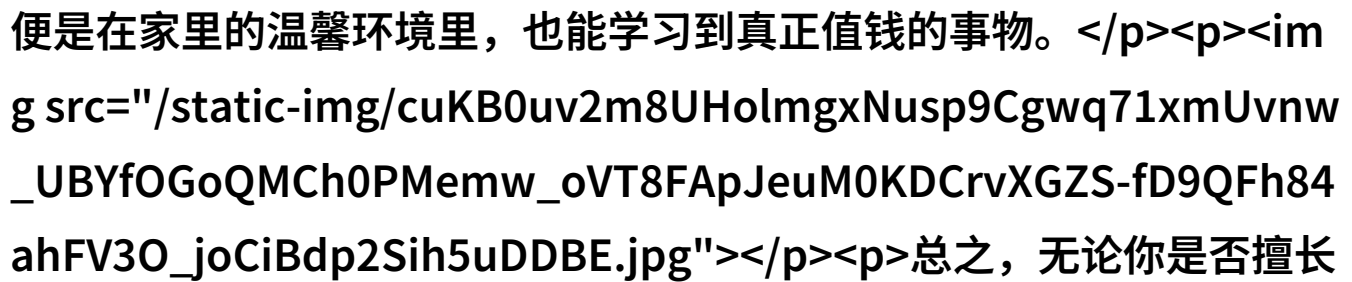
例如，你可以讲解“四条”这个非常有趣的手牌类型，它包括四个同花色的牌。但你可能不知道，在某些情况下，即使是“四条”，也并非总是意味着赢得比赛，因为你的对手可能持有更强大的手牌。此时，你就需要展示更多的情景分析，让观众明白如何判断哪些情况下应该继续玩下去，而哪些时候应该认票。



此外，对于那些想加入家庭生活中的其他成员，也许他们对扑克游戏感到好奇，但又不太了解怎么开始。你可以设计一些适合全家人的小规模游戏，这样既能够促进家庭成员之间的互动，又不会

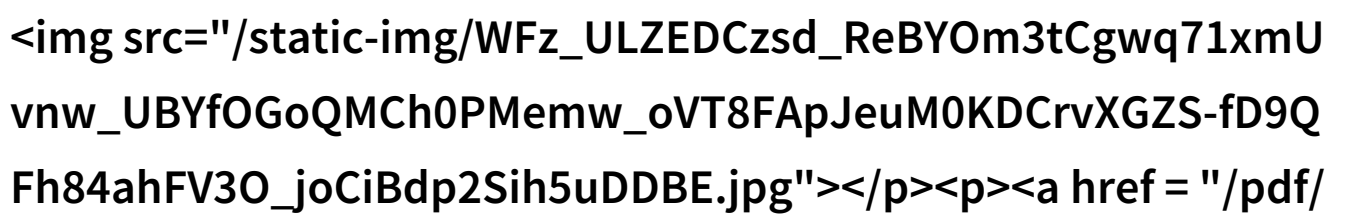
让初学者感到压力过大。这是一个很好的机会去培养孩子们对于数学逻辑思维能力，同时也是一次与父母共同享受乐趣的心情时刻。

最后，当你完成了所有内容编排后，就该将这些素材整理成一个连贯顺畅的小节流程。确保每个环节都具有足够的地道性，让观看者感受到即便是在家里的温馨环境里，也能学习到真正值钱的事物。



总之，无论你是否擅长打扑克，只要勇敢地迈出一步，都有可能成为一名优秀的老师。而现在，就是实现这一目标的时候了！所以，不妨试试看，在那张温暖而舒适的双人床上，用你的智慧和热情，为自己和他人带来一次难忘而愉快的体验吧！

记住，每一次尝试都是新的开始，每一次分享都是心灵交流的一部分。在这个充满变化与挑战的大世界里，一张卡片、一副纸币，一场简单而又复杂的心理斗争，便能开启无限可能性。



[下载本文pdf文件](/pdf/814462-双人床上扑克视频教 - 浪漫夜晚的扑克游戏如何在双人床上举行完美的视频教学会.pdf)